

## FAQ ok.– Prepaid Card

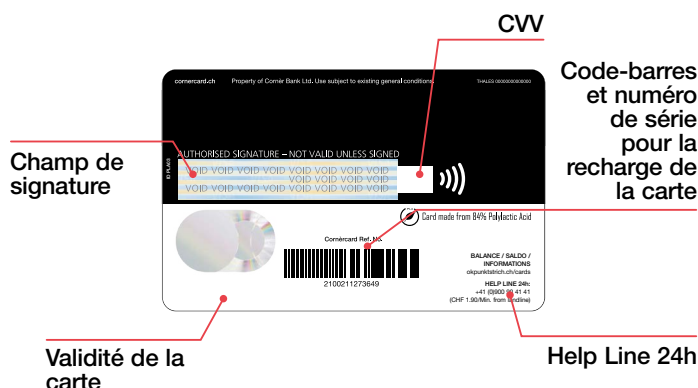
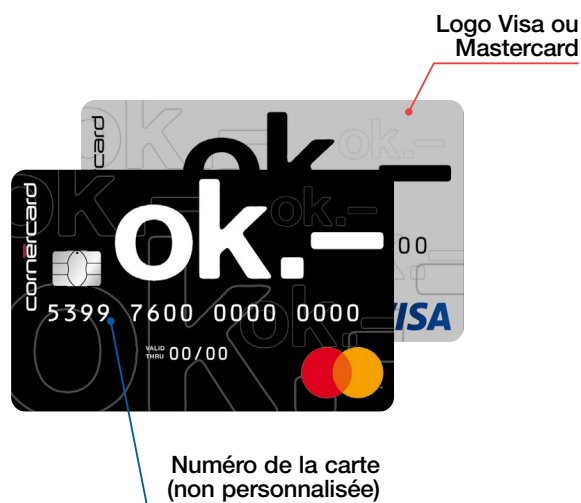
### Sommaire



10	Aperçu et informations sur la carte
10	Achat de la carte
11	Enregistrement
11	Recharge
12	Paiements
12	Sécurité
13	Ok.– Prepaid Card «Upgraded»
14	Résiliation
14	ok.– cashback
14	Informations utiles
14	Contacts importants
15	my.cornercard.ch

## OK.- PREPAID CARD

La ok.- Prepaid Card est une carte prépayée prête à l'emploi en quelques étapes simples: elle n'est pas nominative et peut être achetée dans plus de 900 points de vente dans toute la Suisse, tels que k kiosk, Press & Books et avec. La carte est disponible en deux couleurs et en Visa ou en Mastercard.



La ok.- Prepaid Card est disponible en version «Basic» et en version «Upgraded». Cette dernière a des limites plus élevées et permet de retirer de l'argent liquide.

- **Ok.- Prepaid Card «Basic»:** en vente dans les kiosques. La carte n'est pas nominative et les utilisations sont limitées à une recharge maximale de CHF 5'000 par année civile.
  - CHF 1'000 au maximum par transaction
  - Les retraits d'argent liquide ne sont pas possibles.
- **Ok.- Prepaid Card «Upgraded»:** peut être obtenue en remplissant un formulaire et en envoyant une copie d'une pièce d'identité.
  - Recharge maximale de CHF 10'000 par mois
  - CHF 10'000 au maximum par transaction
  - Les retraits d'argent liquide sont possibles.
  - Plus d'informations sur la demande de la ok.- Prepaid Card «Upgraded» sont disponibles au point [ok.- Prepaid Card «Upgraded»](#)

- **Ok.- Prepaid Card «Upgraded» nominative:** peut être obtenue en remplissant un formulaire et en envoyant une copie d'une pièce d'identité.
  - Recharge maximale de CHF 10'000 par mois
  - CHF 10'000 au maximum par transaction
  - Les retraits d'argent liquide sont possibles.
  - La carte nominative est envoyée par la poste au domicile du titulaire, le code NIP est envoyé lui aussi par la poste mais dans une lettre séparée.
  - Plus d'informations sur la demande de la ok.- Prepaid Card «Upgraded» sont disponibles au point [ok.- Prepaid Card «Upgraded»](#)
  - Renouvellement automatique de la carte après 5 ans.

Dans ce guide, les termes «ok.- Prepaid Card» et «carte» se réfèrent à la version «Basic» sauf si précisé autrement.

## ACHAT DE LA CARTE

### Qui peut acheter une ok.- Prepaid Card?

L'achat de la ok.- Prepaid Card est destiné aux personnes âgées de 14 ans et plus, résidant en Suisse et dans les pays voisins. Pour les mineurs, un représentant légal majeur doit être présent au moment de l'achat. Pour d'éventuelles exceptions, tu peux consulter les [Conditions Générales](#) présentes sur [my.cornercard.ch/ok](http://my.cornercard.ch/ok)

### Où acheter une ok.- Prepaid Card?

Dans tous les points de vente k kiosk ou Press & Books et avec. en Suisse.  
[Ici tu trouveras tous les points de vente.](#)

### Combien de cartes puis-je avoir?

Le nombre de cartes prépayées ok.- que tu peux avoir est illimité. Il existe cependant une limite globale de CHF 5'000 de recharge par année civile et par titulaire.

### Combien coûte la ok.- Prepaid Card?

La carte a une cotisation annuelle de CHF 39. La première cotisation se paye directement au kiosque au moment de l'achat, tandis que les autres cotisations seront débitées automatiquement chaque année (tous les douze mois après l'activation de la carte). Si le solde est insuffisant, la cotisation annuelle sera déduite lors de la première recharge.

## ENREGISTREMENT

### J'ai acheté une ok.– Prepaid Card. Est-ce que je peux l'utiliser tout de suite?

Non, les cartes ne peuvent être utilisées qu'après avoir été enregistrées, même si tu as déjà effectué ta première recharge. Tu peux enregistrer ta carte sur [my.cornercard.ch/ok](https://my.cornercard.ch/ok) ou par téléphone au +41 900 90 41 41 (CHF 1.90/minute sur réseau fixe).

### L'enregistrement est-il obligatoire?

Oui, sinon tu ne peux pas utiliser ta nouvelle ok.– Prepaid Card.

### À quoi sert l'enregistrement de la carte sur [my.cornercard.ch/ok](https://my.cornercard.ch/ok)?

L'enregistrement est indispensable pour pouvoir utiliser la ok.– Prepaid Card. En plus de t'enregistrer sur [my.cornercard.ch/ok](https://my.cornercard.ch/ok), tu peux:

- vérifier toutes les informations relatives à ta carte à tout moment
- bloquer ta carte si nécessaire. Par exemple si tu l'as perdue, afin de ne pas risquer de perdre le montant que tu y as chargé
- modifier tes données personnelles et vérifier que tes transactions soient correctes.

### Comment procéder à l'enregistrement de ma ok.– Prepaid Card?

L'enregistrement se fait sur la page [my.cornercard.ch/ok](https://my.cornercard.ch/ok). Lors de l'enregistrement, les informations suivantes te seront demandées:

- les 4 derniers chiffres de ta ok.– Prepaid Card;
- le numéro de série se trouvant au verso de ta carte (16 chiffres commençant par 18) ([voir image](#));
- les données personnelles (dont un numéro de téléphone portable valide obligatoire);
- choisir un nom d'utilisateur et un mot de passe.

Tu recevras un SMS de confirmation une fois l'enregistrement complété.

N'oublie pas de sauvegarder tes données d'accès au portail.

### J'ai effectué l'enregistrement, ma carte est-elle maintenant active?

Tu recevras un SMS de confirmation une fois la carte activée. À partir de ce moment, tu pourras utiliser ta ok.– Prepaid Card.

### J'ai acheté une ok.– Prepaid Card pour mon fils mineur. Qui doit effectuer l'enregistrement?

L'enregistrement peut être effectué par toute personne âgée de plus de 14 ans.

## RECHARGE

### Comment recharger ma ok.– Prepaid Card?

La carte peut être rechargée dans tous les points de vente kiosk, avec. et Press & Books.

[Ici tu trouveras tous les points de vente disponibles pour recharger ta carte.](#)

### Quels sont les frais de recharge?

La première recharge est gratuite au moment de l'achat. Ensuite, les frais s'élèvent à 4 % du montant de la recharge (CHF 2 au minimum).

### Je veux faire une recharge de CHF 100. Comment puis-je savoir quel montant sera réellement chargé sur la carte?

Tu peux soit déduire la commission directement du montant – tu auras donc CHF 96 sur ta carte – soit choisir de payer la commission supplémentaire. Tu devras payer CHF 104.15 pour avoir CHF 100 sur ta carte.

Avant de recharger ta carte, adresse-toi à l'employé du kiosque afin d'obtenir des détails sur le montant qui sera disponible sur la carte.

### Combien de temps faut-il pour recharger la carte?

La recharge se fait en temps réel et le montant sera disponible dans les cinq minutes.

### Combien d'argent puis-je recharger?

Tu peux recharger CHF 5'000 au maximum par année civile (de janvier à décembre) et par titulaire de la carte. La limite maximale inclut les recharges que tu as effectuées sur toutes les cartes en ta possession et enregistrées avec le même numéro de téléphone mobile.

### Qui peut recharger ma carte?

Seulement toi en tant que titulaire de la carte. Dans le cas des mineurs, la recharge peut également être effectuée par un représentant légal sur présentation du code-barres ou du numéro de série (numéro à 16 chiffres) figurant au dos de la carte ([voir image](#)).

### J'ai atteint ma limite de recharge mais je veux continuer à utiliser ma ok.– Prepaid Card.

Tu peux demander la ok.– Prepaid Card «Upgraded» en quelques étapes simples en fournissant quelques données pour vérifier ton identité en tant que titulaire de la carte:

- Télécharge le formulaire de demande de carte sur la page d'accueil [my.cornercard.ch/ok](https://my.cornercard.ch/ok)
- Remplis attentivement tous les champs.
- N'oublie pas de signer le formulaire.
- Joins une copie d'une pièce d'identité. Attention: seuls les documents valides et signés, avec une copie recto/verso lisible, seront acceptés.
- Envoie le formulaire accompagné d'une copie de ta pièce d'identité à l'adresse indiquée au bas du formulaire.
- Après environ une semaine, ta carte sera disponible.

Tu trouveras plus d'informations sur l'option «Upgraded» au point [ok.– Prepaid Card «Upgraded»](#).

### Où puis-je trouver des informations sur les frais de recharge?

Toutes les informations sur les limites de recharge, de transactions et les frais sont dans le dépliant situé dans le pack de ta carte et également sur [my.cornercard.ch/ok](https://my.cornercard.ch/ok) dans les [Conditions Générales](#).

### Où puis-je savoir combien d'argent il me reste sur mes cartes?

- Sur ton compte personnel, en te connectant à [my.cornercard.ch/ok](https://my.cornercard.ch/ok)
- Si tu as oublié tes identifiants, suis les informations du point [Demander des nouvelles données d'accès](#).
- En envoyant un SMS avec le texte «SOLDE suivi des 4 derniers chiffres de la carte» au numéro +41 076 601 30 10. Exemple: SOLDE 1234
- En appelant le numéro +41 900 90 41 41 (CHF 1.90/minute sur réseau fixe). Si le numéro n'est pas joignable, contacte ton opérateur téléphonique.

## PAIEMENTS

### Je veux faire un achat de CHF 1'200, comment dois-je faire?

Avec la ok.– Prepaid Card «Basic», tu ne peux pas effectuer de transactions de plus de CHF 1'000.

Pour avoir une disponibilité plus grande, tu peux demander ce service en effectuant un upgrade pour ta carte. Réfère-toi au point [ok.– Prepaid Card «Upgraded»](#) de la ok.– Prepaid Card «Upgraded».

### Où puis-je payer avec ma ok.– Prepaid Card?

La ok.– Prepaid Card peut être utilisée pour payer autrement qu'en argent liquide dans plus de 33 millions de magasins dans le monde entier et en ligne.

### Comment faire pour savoir dans quels magasins je peux payer sans contact?

De manière générale, tu peux payer avec ta carte sans contact dans tous les endroits où les terminaux de paiement sont actifs. Normalement, tu peux reconnaître le logo Contactless grâce au symbole représentant une onde. )))

### Puis-je utiliser ma ok.– Prepaid Card pour payer avec mon smartphone?

Oui, tu peux utiliser ta ok.– Prepaid Card avec le paiement mobile, par exemple Apple Pay, Samsung Pay, Google Pay, Fitbit Pay et Garmin Pay. Tu trouveras toutes les informations pour activer ton service préféré sur [comercard.ch/mobilepayment](https://www.comercard.ch/mobilepayment)

### Est-ce que le paiement mobile comporte des frais supplémentaires?

Non, tu n'auras pas à payer des frais supplémentaires pour des transactions effectuées avec ton smartphone. De plus, il n'est pas nécessaire d'activer l'itinérance si tu es à l'étranger.

### Je veux partir en vacances et louer une voiture avec ma ok.– Prepaid Card.

Les cartes prépayées ok.– «Basic» et «Upgraded» ne peuvent pas être utilisées pour certaines transactions où les cartes prépayées ne sont pas acceptées, par exemple pour la location de voitures.

### Quels sont les frais prévus pour chaque paiement?

Aucun frais n'est appliqué pour les transactions en CHF en Suisse ainsi que pour les paiements mobiles en CHF en Suisse. L'aperçu complet des prix et des frais est disponible sur [comercard.ch/f/prix](https://www.comercard.ch/f/prix)

### Quelles données dois-je renseigner pour pouvoir effectuer un paiement en ligne avec ma ok.– Prepaid Card?

Lors de ton achat en ligne, le magasin te demandera:

- le numéro complet de ta carte (16 chiffres figurant au recto de la carte);
- la période de validité (mois/année figurant au recto de la carte);
- ton nom et votre prénom;
- le CVV (numéro de sécurité de 3 chiffres au verso de la carte).

Attention: pour confirmer l'achat, tu recevras un code de sécurité par SMS («SMS Code»). Vérifie toujours que le montant et le magasin en ligne soient corrects.

Tu trouveras plus d'informations sur cette procédure de sécurité sur [comercard.ch/3d-secure](https://www.comercard.ch/3d-secure)

### Est-il possible de retirer de l'argent aux guichets automatiques?

Les retraits d'argent liquide aux guichets automatiques ne sont pas possibles avec les cartes prépayées ok.– «Basic» (achetées dans un kiosque et sur lesquelles aucun upgrade n'a été fait). Si tu souhaites retirer de l'argent liquide aux guichets automatiques,

tu peux demander le service en effectuant un upgrade pour ta carte. Réfère-toi à la [Ok.– Prepaid Card «Upgraded»](#) au point [ok.– Prepaid Card «Upgraded»](#).

### J'ai dépensé une grosse somme d'argent et maintenant je ne peux plus utiliser la carte.

Légalement, les limites des cartes prépayées ok.– «Basic» achetées directement en kiosque sont bloquées à

- CHF 5'000 au maximum par an;
- CHF 1'000 au maximum par transaction.

Nous te conseillons de vérifier aussi le solde de la carte sur [my.comercard.ch/ok](https://www.my.comercard.ch/ok)

### Est-il toujours nécessaire de saisir le code NIP de la carte dans les magasins classiques?

Non, la règle est que tu n'as pas besoin de code NIP pour les montants inférieurs à CHF 80, mais cela peut changer en fonction du commerçant et du nombre d'utilisations.

### Je ne me souviens plus du code NIP de ma carte prépayée ok.– pour faire des achats en magasin. Que dois-je faire?

- Tu peux envoyer un SMS avec le texte «NIP suivi des 4 derniers chiffres du numéro de ta carte» au +41 78 202 94 94. Envoie un SMS depuis le numéro de téléphone mobile lié à la carte et enregistré lors de l'activation de la carte. Exemple: NIP 1234
- Tu peux demander à être contacté sur ton numéro de téléphone portable en accédant à ton compte sur la page [my.comercard.ch/ok](https://www.my.comercard.ch/ok). Tu recevras un SMS Flash/SMS: attention, ce type de SMS pourrait être supprimé automatiquement une fois le message lu.

## SÉCURITÉ

Ma ok.– Prepaid Card a été débitée alors que je n'ai pas effectué de paiement. Que dois-je faire pour que le montant soit à nouveau crédité?

Tu dois soumettre dans les plus brefs délais une plainte écrite à la Cornèr Banque SA dans les 30 jours suivant la date du débit. Tu peux envoyer ton courrier à:

Cornèr Banque SA  
Cornèrcard  
Via Canova 16  
6901 Lugano

### La recharge n'a pas été créditée sur ma ok.– Prepaid Card. Que puis-je faire?

Appelle le +41 900 90 41 41 (CHF 1.90/minute sur réseau fixe).

### Pourquoi est-ce que ma ok.– Prepaid Card n'est-elle pas acceptée dans certains magasins en ligne?

- Certains magasins en ligne vérifient que le nom de la personne qui achète soit bien le même que celui inscrit sur la carte. Tu peux toujours modifier tes données personnelles relatives à tes cartes sur [my.comercard.ch/ok](https://www.my.comercard.ch/ok) dans la rubrique des données personnelles.
- Les achats dans certains magasins en ligne qui n'acceptent pas les cartes prépayées ne sont pas possibles, par exemple pour la location de voitures.
- Le solde est insuffisant.
- La carte est périmée, vérifie la date d'expiration au recto de la carte ([voir image](#)).
- Il y a une erreur dans la saisie des données, vérifie toujours que les données soient correctes.

## Je ne veux pas que ma ok.– Prepaid Card soient toujours active. Est-ce que je peux la bloquer?

- Tu peux toujours bloquer ta carte sur le portail [my.comercard.ch/ok](https://my.comercard.ch/ok), à la section «cartes».
- Tu peux envoyer un SMS avec le texte «BLOCK suivi des 4 derniers chiffres du numéro de ta carte» au +41 78 202 94 94. Exemple: BLOCK 1234  
Pour débloquer la carte, envoie un SMS avec le texte «UNBLOCK suivi des 4 derniers chiffres du numéro de ta carte» au +41 78 202 94 94. Exemple: UNBLOCK 1234
- Si tu n'arrives pas à accéder à ta page personnelle ou à envoyer un SMS, informe immédiatement la Cornèr Banque SA en appelant le +41 58 880 98 14. La Help Line est active 24/7. Elle t'informera de la démarche à suivre.

## J'ai plus d'une carte prépayée ok.- et je veux que le solde soit sur une seule carte.

Tu peux transférer le solde d'une carte sur une autre sur le portail [my.comercard.ch/ok](https://my.comercard.ch/ok) dans la section «cartes» (*voir image*).

## Que puis-je faire si ma ok.– Prepaid Card est perdue ou volée?

- Tu peux bloquer immédiatement ta carte sur le portail [my.comercard.ch/ok](https://my.comercard.ch/ok), à la section «cartes».
- Tu peux envoyer un SMS avec le texte «BLOCK suivi des 4 derniers chiffres du numéro de ta carte» au +41 78 202 94 94. Exemple: BLOCK 1234  
Pour débloquer la carte, envoie un SMS avec le texte «UNBLOCK suivi des 4 derniers chiffres du numéro de ta carte» au +41 78 202 94 94. Exemple: UNBLOCK 1234
- Si tu n'arrives pas à accéder à ta page personnelle ou à envoyer un SMS, informe immédiatement la Cornèr Banque SA en appelant le +41 58 880 98 14. La Help Line est active 24/7. Elle t'informera de la démarche à suivre.

## OK.– PREPAID CARD «UPGRADED»

### Qu'est-ce qu'est une ok.– Prepaid Card «Upgraded»?

La ok.– Prepaid Card «Upgraded» est une version de la ok.– Prepaid Card «Basic» qui permet d'avoir davantage de services liés à ta carte.


- Limites de recharge et de dépenses plus élevées: CHF 10'000 par mois
- Transactions jusqu'à un maximum de CHF 10'000 (si le solde le permet)
- Possibilité de retirer de l'argent
- Possibilité également de demander une version nominative de ta ok.– Prepaid Card «Upgraded»

La version «Upgraded» n'est disponible que pour les titulaires de carte résidant en Suisse.

## Comment puis-je obtenir une ok.– Prepaid Card «Upgraded»?

Tu peux effectuer l'upgrade de ta carte gratuitement et en quelques étapes simples:

- Télécharge le formulaire de demande de carte sur la page d'accueil [my.comercard.ch/ok](https://my.comercard.ch/ok)
- Remplis attentivement tous les champs.
- N'oublie pas de signer le formulaire.
- Joins une copie d'une pièce d'identité. Attention: seuls les documents valides et signés, avec une copie recto/verso lisible, seront acceptés.




- Envoyez le formulaire accompagné d'une copie de ta pièce d'identité à l'adresse suivante:

Cornèr Banque SA  
Cornèrcard  
Via Canova 16  
6901 Lugano

## Comment puis-je obtenir une ok.– Prepaid Card «Upgraded» nominative?

Tu peux effectuer l'upgrade de ta carte gratuitement et en quelques étapes simples:

- Télécharge le formulaire de demande de carte sur la page d'accueil [my.comercard.ch/ok](https://my.comercard.ch/ok)
- Remplis attentivement tous les champs.
- Coche la case avec la demande de carte nominative (coin supérieur droit au recto du formulaire).
- N'oublie pas de signer le formulaire.
- Joins une copie d'une pièce d'identité. Attention: seuls les documents valides et signés, avec une copie recto/verso lisible, seront acceptés.



- Envoie le formulaire accompagné d'une copie de ta pièce d'identité à l'adresse suivante:

Cornèr Banque SA  
Cornèrcard  
Via Canova 16  
6901 Lugano

- La carte nominative est envoyée par courrier à l'adresse du domicile du titulaire.
- Le code NIP est envoyé séparément par la poste.
- La carte est automatiquement renouvelée après 5 ans.

---

## RÉSILIATION

### Pendant combien de temps ma ok.– Prepaid Card sera-t-elle valide?

La période de validité de ta ok.– Prepaid Card est indiquée par la date d'expiration figurant au recto de la carte («Valid Thru»). Depuis juin 2021, les nouvelles cartes seront valables pendant cinq ans.

### Ma ok.– Prepaid Card est périmée. Que puis-je faire?

Nous te contacterons par e-mail ou par SMS avant que ta carte ne soit périmée. Une fois cette date passée, tu ne pourras plus utiliser la carte, même si tu as encore de l'argent sur celle-ci. Tu peux acheter une nouvelle ok.– Prepaid Card à tout moment et transférer facilement le montant de ton ancienne carte vers la nouvelle directement sur [my.cornercard.ch/ok](https://my.cornercard.ch/ok)

### Comment puis-je résilier ma ok.– Prepaid Card?

Contacte la Help Line 24h au +41 900 90 41 41 (CHF 1.90/minute sur réseau fixe).

### Je ne veux plus utiliser ma ok.– Prepaid Card et je veux me faire rembourser.

Tu peux demander un remboursement du solde à la Cornèr Banque SA:

- Envoie une communication écrite par courrier recommandé reprenant les principaux éléments de ta demande.
- Pense à bien indiquer le numéro de série de ta carte ainsi que les 4 derniers chiffres du numéro de la carte.
- Joins une copie d'une pièce d'identité valide.
- Indique les coordonnées bancaires ou postales du titulaire de la carte en Suisse (les références à l'étranger ne sont acceptées que dans des cas exceptionnels).
- Les frais de remboursement sont énumérés dans le tableau [cornercard.ch/f/prix](https://cornercard.ch/f/prix) et seront déduits du montant crédité.

### Combien de temps faut-il pour recevoir le remboursement du crédit de ma ok.– Prepaid Card?

Si la demande est envoyée correctement en incluant toutes les informations, normalement cinq à dix jours ouvrables.

---

## OK.– CASHBACK

### Qu'est-ce qu'ok.– cashback?

Grâce à ta ok.– Prepaid Card, tu as la possibilité de t'enregistrer sur le site [okcashback.ch](https://okcashback.ch) et de profiter d'un cashback sur de nombreux sites partenaires.

### J'ai eu un problème avec ma réservation/mon achat fait/-e via okcashback.ch. Que dois-je faire?

Si la transaction a été effectuée correctement, et est donc visible dans ton espace personnel sur [my.cornercard.ch/ok](https://my.cornercard.ch/ok), tu peux contacter ok.– cashback via le [formulaire de contact](#).

**Attention:** ok.– cashback n'a pas accès aux données relatives aux actions sur votre ok.– Prepaid Card. Pour tout renseignement relatif à ta carte ou à ses utilisations, adresse-toi aux interlocuteurs officiels de Cornèrcard.

---

## INFORMATIONS UTILES

### Je n'arrive pas à joindre la Help Line 24h au +41 900 90 41 41. Que dois-je faire?

Certains opérateurs téléphoniques bloquent à l'avance les numéros payants pour éviter tout désagrément aux clients. Contacte ton opérateur et demande-lui de débloquer le numéro +41 900 90 41 41.

### J'ai oublié mon mot de passe/nom d'utilisateur pour accéder à [my.cornercard.ch/ok](https://my.cornercard.ch/ok). Que puis-je faire?

- Clique sur «Récupérer les identifiants» [Identifiants oubliés \(cornercard.ch\)](#) sur la première page de [my.cornercard.ch/ok](https://my.cornercard.ch/ok)
- Appelle le +41 900 90 41 41 (CHF 1.90/minute sur réseau fixe).

### Que puis-je faire si je n'ai pas reçu le SMS de confirmation sur mon téléphone portable?

- Réessaie après quelques minutes.
- Appelle le +41 900 90 41 41 (CHF 1.90/minute sur réseau fixe).

### J'ai déjà un compte avec une autre carte. Est-ce que je dois m'inscrire à nouveau?

Non, ce n'est pas nécessaire.

Sur ta page personnelle [my.cornercard.ch/ok](https://my.cornercard.ch/ok), tu peux ajouter une nouvelle carte dans la section «cartes».

Sinon, tu peux appeler le +41 900 90 41 41 (CHF 1.90/minute sur réseau fixe).

---

## CONTACTS IMPORTANTS

### Page personnelle (enregistrement et login)

[my.cornercard.ch/ok](https://my.cornercard.ch/ok)

### Help Line 24h

+41 900 90 41 41 (CHF 1.90/minute sur réseau fixe)

### [Conditions Générales](#)

[Formulaire de demande d'upgrade de la carte](#)

[Trouve le point de vente le plus proche](#)

[ok.– cashback](#)

[FAQ ok.– cashback](#)

HOMEPAGE

### Cornèrcard ok.-

Bienvenue test  
Logout

- Liste des cartes
- Modifier les données personnelles
- Modifier le mot de passe
- Modifier l'adresse E-Mail
- Augmentation de la limite d'achat

#### Liste des cartes

Montant de recharge disponible 5'000.00 CHF

0.00 CHF 5'000.00 CHF

Activer une nouvelle carte

Numéro de carte: \*\*\*\*\*6193  
Solde: 0.00 CHF  
Actualisé le: 01/02/2022 10:25:37  
Statut: ACTIVE  
Limite de chargement: BASIC

Détails Actualiser

Activer la nouvelle carte

Numéro de carte: \*\*\*\*\*5260  
Solde: 0.00 CHF  
Actualisé le: 01/02/2022 10:25:37  
Statut: BLOQUEE  
Limite de chargement: BASIC

Détails Actualiser

Liste des cartes

Numéro de carte: \*\*\*\*\*6193  
Solde: 0.00 CHF  
Actualisé le: 01/02/2022 10:25:37  
Statut: ACTIVE  
Limite de chargement: BASIC

Détails Actualiser

Détails de la carte. Voir l'image ci-dessous

DÉTAILS DE LA CARTE.

### Cornèrcard ok.-

Bienvenue test  
Logout

- Liste des cartes
- Modifier les données personnelles
- Modifier le mot de passe
- Modifier l'adresse E-Mail
- Augmentation de la limite d'achat

#### Détails de la carte

Numéro de la carte: \*\*\*\*\* 1234  
Solde: 0.00 CHF  
Mise à jour: 01/02/2022 10:25:16  
Statut: ACTIVE  
Limite de chargement: BASIC

Mettre à jour le solde Bloquer Demande du code NIP Transfert d'argent

Demande de NIP

Transfert d'argent entre les ok.- Prepaid Card

Blocage de la carte

Liste des transactions

Date	Description	Amount
06/09/21	Supermarket, Lugano	+ 8.20 CHF
12/08/21	Shop, Lugano	+ 6.90 CHF
02/08/21	Restaurant, Lugano	+ 2.00 CHF
02/08/21	Supermarket, Lugano	+ 12.20 CHF
30/07/21	Shop, Lugano	+ 6.62 CHF

Mostra di più